



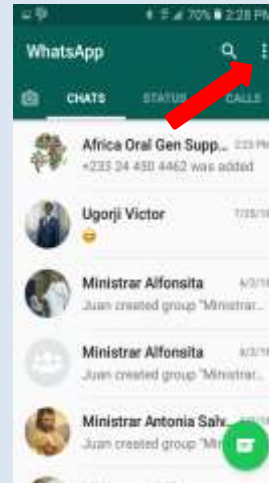
Adicionar nome e pais para o perfil do WhatsApp

Para ajudar o time de suporte, adicione seu nome e pais para o seu perfil do WhatsApp

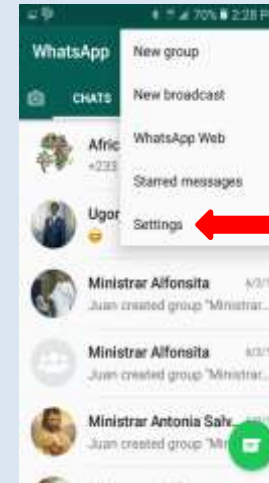
1. Abra WhatsApp



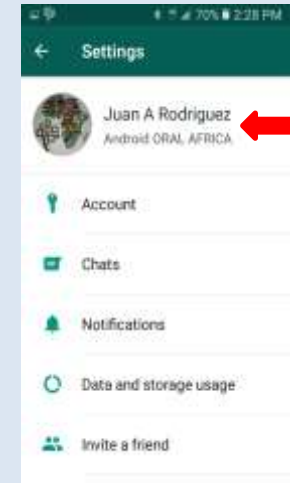
2. Clique nos tres pontos no top a direita



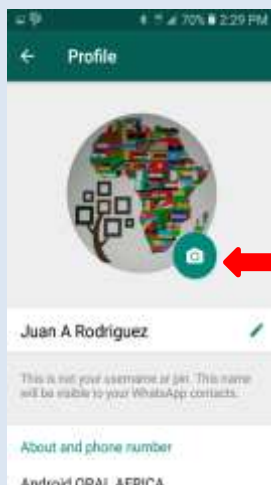
3. Clique em [Settings]




4. Clique no nome para editar



5. Clique na camera para adicionar foto (opcional)




6. Clique no lapis para editar o nome



7. Escreva o seu nome e clique em [OK]



8. Clique em sobre [About] e coloque seu pais



9. Seu nome e pais vao aparecer corretamente

