



Intervieweur: Généalogie Orale de la Collection de l'Application Mobile

*L'entrepreneur doit d'abord s'installer complètement avant de créer le profil de l'intervieweur

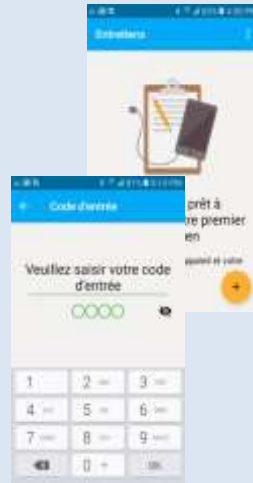
1. Cliquer [Créer Mon Profil] *



2. Prenez une photo de vous, ajouter le texte, ensuite cliquer [✓]



3. Lors du redémarrage de l'application, saisir le mot de passe. Pour commencer l'entretien cliquer [+],



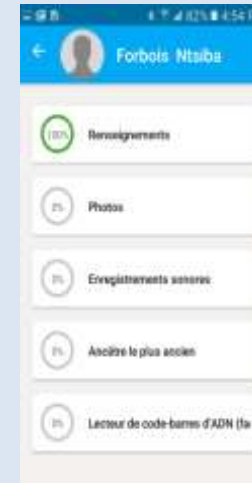
4. Cliquer [OK]



5. Ajouter le text, ensuite cliquer [✓]



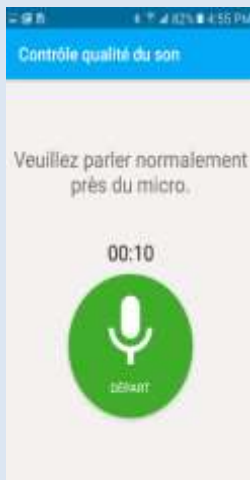
6. Cliquer pour acheiver chaque section *PRENEZ LES PHOTOS DERNIÈRE



7. Cliquer [Enregistrements sonores], Cliquer [Commencer La Vérification]




8. Cliquer [Départ] et parler pendant 10 secondes



9. Cliquer [Anecdote familiale]



10. Cliquer [Départ] pour commencer l'enregistrement



11. Cliquer [+] et enregistrer la généalogie



12. Faites rentrer l'ancêtre le plus tôt, ensuite cliquer [✓]



13. Prenez les photos, ensuite cliquer [✓]



14. Cliquer [Transférer] Pour Sauvegarder Dans La carte SD, Prête à Soumettre

