

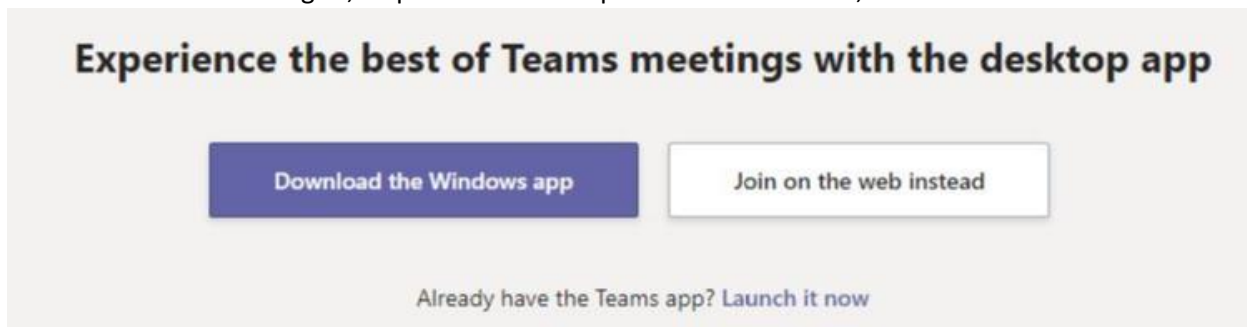
## Projeto Genealogias orais e histórias de família na África

### Baixe e instale "Teams"

1. Clique no texto a seguir encontrado no email de convite enviado a você.

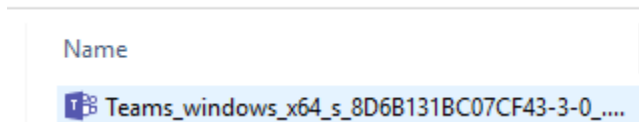
#### Join Microsoft Teams Meeting

2. Isso abrirá uma página da web no seu navegador padrão.
3. Você deve ver a tela a seguir, clique em baixar o aplicativo do Windows, como mostrado abaixo.




4. O aplicativo Teams pode demorar alguns minutos para baixar, dependendo da velocidade da sua Internet.
5. Depois de concluir o download, navegue até a pasta de downloads e clique duas vezes no Teams\_windows.exe.

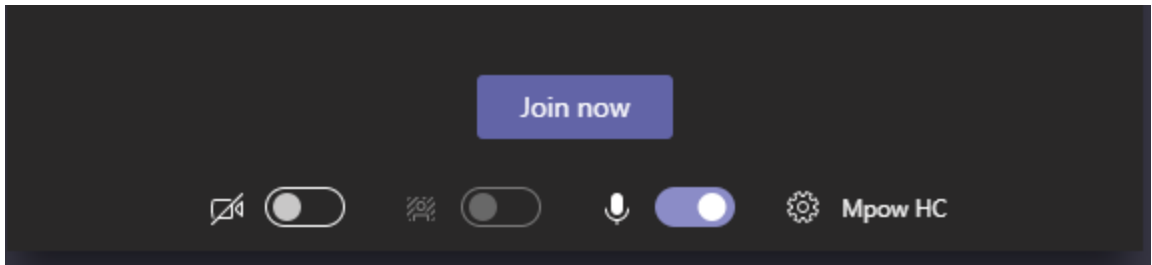
#### Downloads



6. Você verá a tela a seguir, permita concluir o carregamento.



7. Quando terminar de carregar, ele abrirá automaticamente "Teams" e o levará à reunião. Aqui você poderá definir as configurações. Clique em ingressar agora para entrar na reunião.



8. Pode levar um momento para você ingressar na reunião, um dos anfitriões precisará admiti-lo na reunião.
9. Quando solicitado a compartilhar sua tela, você pode encontrá-la aqui.

