

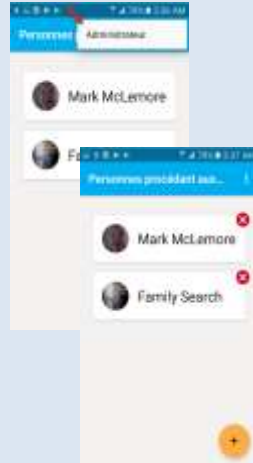


# Comment Mettre à Jour l'Application de Généalogies Orales Mobile

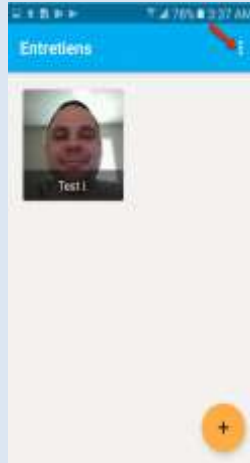
1. Ouvrez l'application de Généalogies Orales



2. Se connecter en tant qu'entrepreneur ou interviewer



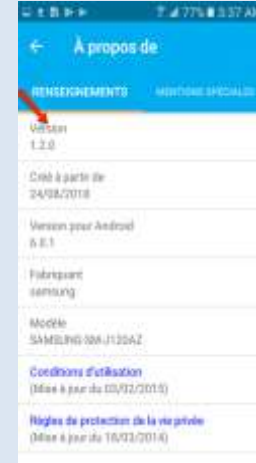
3. Appuyez sur les trois points blancs dans le coin supérieur droit



4. Appuyez sur [À propos de]



5. Vérifier le numéro de Version




VERIFIER LA VERSION :

Si ce n'est pas la version 1.2.0, mise à jour

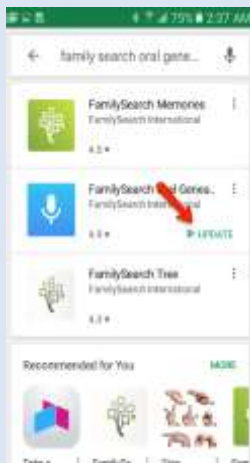
1. Appuyez sur [Play Store]




2. Rechercher "Généalogies Orales pour Family"




3. Appuyez sur [Mettre à jour]



4. Appuyez sur [Mettre à jour]



5. Appuyez sur [OUVRIR]



METTRE À JOUR:

Votre application est maintenant mise à jour